

# Beta

## C45PRO



The background of the advertisement is a workshop wall with a dark grey perforated metal surface. Various tools are mounted on the wall, including several open-end wrenches of different sizes, a set of hex keys in a yellow plastic holder, a pair of orange-handled scissors, and a yellow and black tape measure. On the right side, a dark grey cabinet with an open door is visible, showing shelves with some items inside. The Beta logo, a stylized orange 'B' inside a square, is positioned to the left of the brand name 'Beta' in a large, bold, orange font. Below 'Beta', the model name 'C45PRO' is written in a white, sans-serif font.

# Beta

## C45PRO


**El mobiliario de taller modular C45PRO te permite crear tu propio entorno de trabajo de acuerdo con los espacios disponibles y las necesidades de uso.**

**Es una gama sencilla y flexible, basada en combinaciones predeterminadas que pueden ampliarse o modificarse con el tiempo.**

**Como alternativa, se puede personalizar completamente un puesto de trabajo partiendo de las encimeras – disponibles en MDF forrada con acero inoxidable o en madera multicapas – completándolas con todos los componentes y accesorios disponibles.**

**Adapta tu entorno de trabajo a tus necesidades.**

**Haz que tu taller sea diferente. Elige entre las soluciones premontadas o crea tu propio puesto de trabajo desde cero.**



## C45PRO D

### COMBINACIÓN COMPUESTA POR:

- Cajonera fija con 7 cajones (C45PRO M7)
- Cajonera móvil con 7 cajones (C45PRO C7)
- Módulo fijo auxiliar (C45PRO MS)
- Cajonera fija con 5 cajones (C45PRO M5)
- Módulo fijo con 2 puertas (C45PRO MA)
- 2 armarios de 1 puerta (C45PRO AS1)
- 5 armarios superiores de pared (C45PRO PM)
- 5 paneles perforados porta-herramientas (C45PRO PF)
- 7 soportes de pared tipo ancho (C45PRO SL)
- 2 soportes de pared tipo estrecho (C45PRO SS)



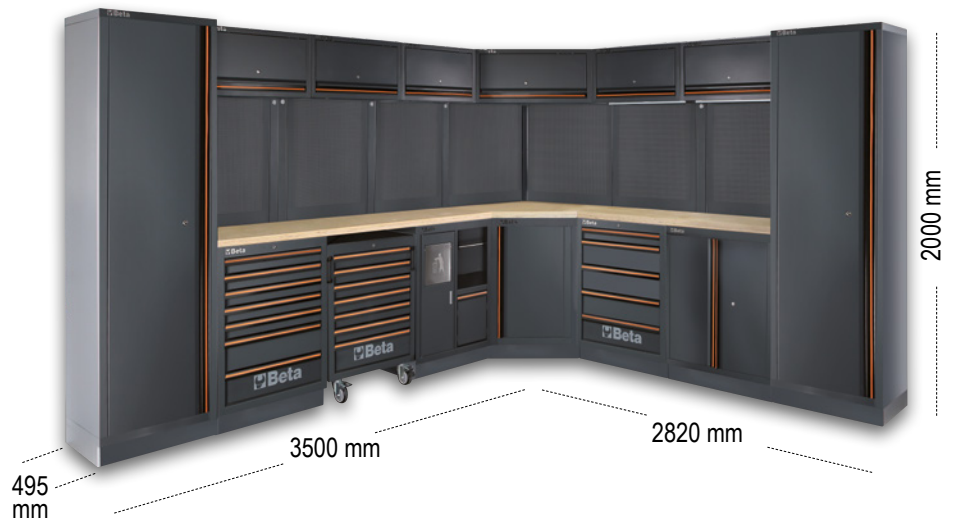
# C45PRO D

# PROFESIONAL ROBUSTO ORDENADO

# C45PRO ES EL MOBILIARIO DE TALLER PROFESIONAL

que te ayuda a organizar al máximo tu espacio de trabajo.

Basado en el nuevo diseño 2021 y las mejoras técnicas realizadas en la estructura, ofrece una excelente relación calidad/precio.




Pies ajustables en altura



Nuevos tiradores de aluminio

## Combinación para mobiliario de taller C45PRO DX

- Encimera en MDF forrada con acero inoxidable (C45PX/3-2,0MT)
- Encimera en MDF forrada con acero inoxidable (C45PX/2-1,3MT)
- Esquina completa autoportante con encimera en MDF forrada con acero inoxidable (C45PRO CORNER/X)




### C45PRO DX

045000031 572,3 kg

## Combinación para mobiliario de taller C45PRO DW

- Encimera de madera multicapas (C45PW/3-2,0MT)
- Encimera de madera multicapas (C45PW/2-1,3MT)
- Esquina completa autoportante con encimera de madera multicapas (C45PRO CORNER/W)



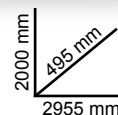
### C45PRO DW

045000032 568,5 kg

## C45PRO

### COMBINACIÓN COMPUESTA POR:


- Cajonera fija con 7 cajones (C45PRO M7)
- Cajonera móvil con 7 cajones (C45PRO C7)
- Módulo fijo auxiliar (C45PRO MS)
- Armario de 2 puertas (C45PRO AS2)
- 3 armarios superiores de pared (C45PRO PM)
- 3 paneles perforados porta-herramientas (C45PRO PF)
- 3 soportes de pared tipo ancho (C45PRO SL)
- 1 soporte de pared tipo estrecho (C45PRO SS)



# C45PRO

#### Combinación para mobiliario de taller C45PRO X

- Encimera en **MDF forrada con acero inoxidable** (C45PX/3-2,0MT)



### C45PRO X

045000001    305 kg

#### Combinación para mobiliario de taller C45PRO W

- Encimera de **madera multicapas** (C45PW/3-2,0MT)



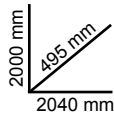
### C45PRO W

045000002    303 kg

## C45PRO A

### COMBINACIÓN COMPUESTA POR:

- Módulo fijo auxiliar (C45PRO MS)
- Cajonera fija con 7 cajones (C45PRO M7)
- Módulo fijo con 2 puertas (C45PRO MA)
- 3 armarios superiores de pared (C45PRO PM)
- 3 paneles perforados porta-herramientas (C45PRO PF)
- 2 soportes de pared tipo ancho (C45PRO SL)
- 2 soportes de pared tipo estrecho (C45PRO SS)



#### Combinación para mobiliario de taller C45PRO AX

- Encimera en **MDF forrada con acero inoxidable** (C45PX/3-2,0MT)




#### C45PRO AX

045000003    206 kg

#### Combinación para mobiliario de taller C45PRO AW

- Encimera de **madera multicapas** (C45PW/3-2,0MT)



#### C45PRO AW

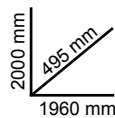
045000004    204 kg

# C45PRO A

## C45PRO B

### COMBINACIÓN COMPUESTA POR:

- Cajonera fija con 5 cajones (C45PRO M5)
- Módulo fijo con 2 puertas (C45PRO MA)
- Armario de 1 puerta (C45PRO AS1)
- 2 armarios superiores de pared (C45PRO PM)
- 2 paneles perforados porta-herramientas (C45PRO PF)
- 2 soportes de pared tipo ancho (C45PRO SL)
- 1 soporte de pared tipo estrecho (C45PRO SS)



#### Combinación para mobiliario de taller C45PRO BX

- Encimera en **MDF forrada con acero inoxidable** (C45PX/2-1,3MT)



#### C45PRO BX

045000021    191 kg

#### Combinación para mobiliario de taller C45PRO BW

- Encimera de **madera multicapas** (C45PW/2-1,3MT)



#### C45PRO BW

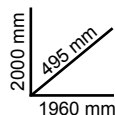
045000022    190 kg

# C45PRO B

## C45PRO C

### COMBINACIÓN COMPUESTA POR:

- Módulo fijo auxiliar (C45PRO MS)
- Cajonera fija con 7 cajones (C45PRO M7)
- Armario de 1 puerta (C45PRO AS1)
- 2 armarios superiores de pared (C45PRO PM)
- 2 paneles perforados porta-herramientas (C45PRO PF)
- 2 soportes de pared tipo ancho (C45PRO SL)
- 1 soporte de pared tipo estrecho (C45PRO SS)



### Combinación para mobiliario de taller C45PRO CX

- Encimera en **MDF forrada con acero inoxidable** (C45PX/2-1,3MT)




### C45PRO CX

045000023 199 kg

### Combinación para mobiliario de taller C45PRO CW

- Encimera de **madera multicapas** (C45PW/2-1,3MT)



### C45PRO CW

045000024 198 kg

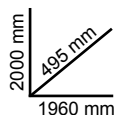
## C45PRO E

### COMBINACIÓN COMPUESTA POR:

- Armario de 1 puerta (C45PRO AS1)
- 2 armarios superiores de pared (C45PRO PM)
- 2 paneles perforados porta-herramientas (C45PRO PF)
- 2 soportes de pared tipo ancho (C45PRO SL)
- 1 soporte de pared tipo estrecho (C45PRO SS)

### Cajonera fija con 7 cajones:

- 1 cajón de 1.248x406 mm
- 6 cajones de 782x406 mm:
  - 5 cajones altura 65 mm
  - 1 cajón altura 145 mm
- Módulo porta-objetos con estante interno y puerta con cerradura



### Combinación para mobiliario de taller C45PRO EX

- Cajonera fija con 7 cajones y encimera en **MDF forrada con acero inoxidable** (C45PRO M7A/X)




### C45PRO EX

045000033 174,6 kg

### Combinación para mobiliario de taller C45PRO EW

- Cajonera fija con 7 cajones y encimera de **madera multicapas** (C45PRO M7A/W):



### C45PRO EW

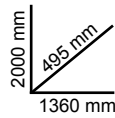
045000034 173,6 kg



## C45PRO BP-1,3


### COMBINACIÓN COMPUESTA POR:

- Cajonera fija con 7 cajones (C45PRO M7)
- Cajonera fija con 5 cajones (C45PRO M5)
- 2 paneles perforados porta-herramientas (C45PRO PF)
- 1 soporte de pared tipo ancho (C45PRO SL)
- 2 soportes de pared tipo estrecho (C45PRO SS)



#### Combinación para mobiliario de taller C45PRO BPX-1,3

- Encimera en **MDF forrada con acero inoxidable** (C45PX/2-1,3MT)



#### C45PRO BPX-1,3

045000041 140 kg

#### Combinación para mobiliario de taller C45PRO BPW-1,3

- Encimera de **madera multicapas** (C45PW/2-1,3MT)



#### C45PRO BPW-1,3

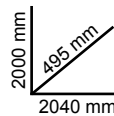
045000051 139 kg

# C45PRO BP-1,3

## C45PRO BP-2,0


### COMBINACIÓN COMPUESTA POR:

- Cajonera fija con 7 cajones (C45PRO M7)
- Cajonera fija con 5 cajones (C45PRO M5)
- 3 paneles perforados porta-herramientas (C45PRO PF)
- 2 soportes de pared tipo ancho (C45PRO SL)
- 2 soportes de pared tipo estrecho (C45PRO SS)



#### Combinación para mobiliario de taller C45PRO BPX-2,0

- Encimera en **MDF forrada con acero inoxidable** (C45PX/3-2,0MT)



#### C45PRO BPX-2,0

045000042 158 kg

#### Combinación para mobiliario de taller C45PRO BPW-2,0

- Encimera de **madera multicapas** (C45PW/3-2,0MT)



#### C45PRO BPW-2,0

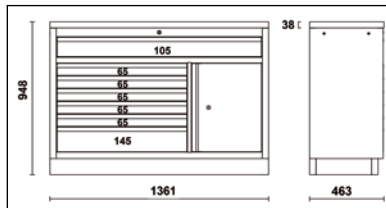
045000052 156 kg

# C45PRO BP-2,0

## C45PRO M7A

### Cajonera fija con 7 cajones para mobiliario de taller C45PRO

- 1 cajón de 1.248x406 mm, montado sobre guías telescópicas de rodamientos
- 6 cajones de 782x406 mm, montados sobre guías telescópicas de rodamientos:
  - 5 cajones altura 65 mm, 1 cajón altura 145 mm
- El fondo de los cajones está protegido por tapetes de goma expandida
- Cerradura centralizada frontal
- Pies ajustables en altura
- Predisposición para incorporar termoformados
- Módulo porta-objetos con estante intermedio y puerta con cerradura, medidas internas 504x424x597 mm



h	max
65 mm	25 kg
105 mm	40 kg
145 mm	30 kg

### Cajonera fija con 7 cajones para mobiliario de taller C45PRO

- Encimera de 1.360 mm en MDF forrada con acero inoxidable



#### C45PRO M7A/X

045000161 81 kg

### Cajonera fija con 7 cajones para mobiliario de taller C45PRO

- Encimera de 1.360 mm de madera multicapas



#### C45PRO M7A/W

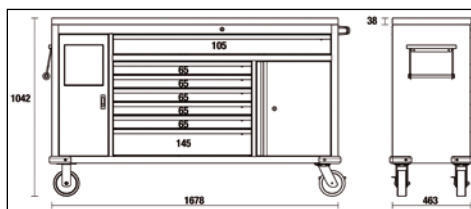
045000171 80 kg

## C45PRO MWS

**NEW**

### Cajonera móvil Work Station con 7 cajones y papelera integrada

- 1 cajón de 1.248x406 mm, montado sobre guías telescópicas de rodamientos
- 6 cajones de 782x406 mm, montados sobre guías telescópicas de rodamientos:
  - 5 cajones altura 65 mm, 1 cajón altura 145 mm
- El fondo de los cajones está protegido por tapetes de goma expandida
- Predisposición para incorporar termoformados
- Módulo porta-objetos con estante intermedio y puerta con cerradura, medidas internas 504x424x597 mm
- Papelera integrada
- Soporte para papel integrado
- 4 ruedas giratorias de alta resistencia de Ø 150 mm (1 con freno)
- Cerradura centralizada frontal



h	max
65 mm	25 kg
105 mm	40 kg
145 mm	30 kg

### Cajonera móvil Work Station con 7 cajones y papelera integrada para mobiliario de taller C45PRO

- Encimera de 1.680 mm en MDF forrada con acero inoxidable



#### C45PRO MWS/X

045000181 126 kg

### Cajonera móvil Work Station con 7 cajones y papelera integrada para mobiliario de taller C45PRO

- Encimera de 1.680 mm de madera multicapas



#### C45PRO MWS/W

045000191 122 kg

## C45PRO CORNER

Esquina completa autoportante para mobiliario de taller C45PRO

- Armario superior en ángulo con cerradura y resortes de gas para facilitar la apertura y el cierre de la puerta
- 2 paneles perforados porta-herramientas de 1.050x860 mm
- Módulo inferior angular con amplio compartimento porta-objetos con cerradura



Esquina completa autoportante para mobiliario de taller C45PRO

- Encimera angular de acero inoxidable de 860 x 860 mm




**C45PRO CORNER/X**

045000401 94 kg

Esquina completa autoportante para mobiliario de taller C45PRO

- Encimera angular de madera multicapas de 860 x 860 mm



**C45PRO CORNER/W**

045000411 93 kg

## C45PRO CAI


Módulo inferior angular para mobiliario de taller C45PRO

- Módulo fijo angular con amplio compartimento porta-objetos con cerradura
- Con pies ajustables en altura



Módulo inferior angular para mobiliario de taller C45PRO

- Encimera angular en MDF forrada con acero inoxidable (860x860 mm)



**C45PRO CAI/X**

045000412 62 kg

Módulo inferior angular para mobiliario de taller C45PRO

- Encimera angular de madera multicapas (860x860 mm)



**C45PRO CAI/W**

045000402 56 kg

C45PRO CORNER

C45PRO CAI

## C45PX

Encimera en MDF forrada con acero inoxidable para banco de trabajo para mobiliario de taller C45PRO  
 Espesor: 38 mm



680x463x38 mm    1360x463x38 mm    2040x463x38 mm

<b>C45PX/1-0,7MT</b>	<b>C45PX/2-1,3MT</b>	<b>C45PX/3-2,0MT</b>
045000101 6 kg	045000103 21 kg	045000110 31,8 kg

## C45PW

Encimera de madera multicapas para banco de trabajo para mobiliario de taller C45PRO  
 Espesor: 38 mm



680x463x38 mm    1360x463x38 mm    2040x463x38 mm

<b>C45PW/1-0,7MT</b>	<b>C45PW/2-1,3MT</b>	<b>C45PW/3-2,0MT</b>
045000111 6 kg	045000113 20 kg	045000120 30 kg

## C45PRO C5

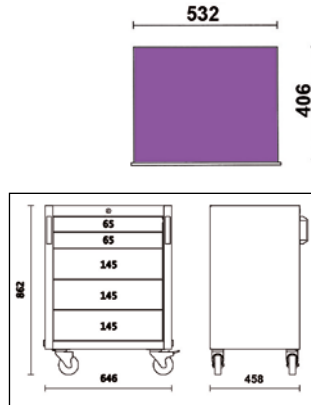
Cajonera móvil con 5 cajones para mobiliario de taller C45PRO

- 5 cajones de 532x406 mm, montados sobre guías telescópicas de rodamientos
- 4 ruedas giratorias de Ø 100 mm (2 con freno)
- El fondo de los cajones está protegido por tapetes de goma expandida
- Cerradura centralizada frontal
- Predisposición para incorporar termoformados
- Asas integradas en la estructura para moverla con facilidad

**NEW**

**C45PRO C5**  
 045000225 46 kg

h	max
65 mm	25 kg
145 mm	30 kg



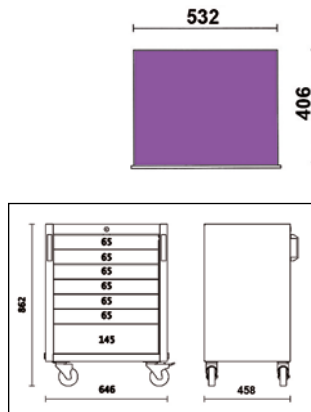
## C45PRO C7

Cajonera móvil con 7 cajones para mobiliario de taller C45PRO

- 7 cajones de 532x406 mm, montados sobre guías telescópicas de rodamientos
- 4 ruedas giratorias de Ø 100 mm (2 con freno)
- El fondo de los cajones está protegido por tapetes de goma expandida
- Cerradura centralizada frontal
- Predisposición para incorporar termoformados
- Asas integradas en la estructura para moverla con facilidad

**C45PRO C7**  
 045000227 50 kg

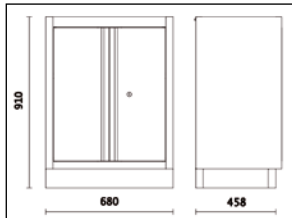
h	max
65 mm	25 kg
145 mm	30 kg



## C45PRO MA

Módulo fijo con 2 puertas para mobiliario de taller C45PRO

- Dotado de cerradura
- Estante interno ajustable en altura
- Medidas internas: 670x420 mm
- Pies ajustables en altura



**C45PRO MA**  
045000232 29,4 kg



## C45PRO MS

Módulo fijo auxiliar para mobiliario de taller C45PRO

- Papelera integrada
- Módulo porta-papel para rollos perforados
- Pies ajustables en altura



**C45PRO MS**  
045000239 37 kg

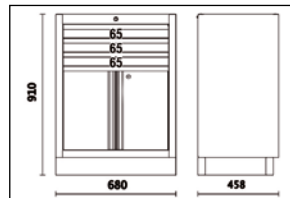
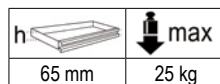


## C45PRO M3A

Cajonera fija con 3 cajones y 2 puertas para mobiliario de taller C45PRO

- 3 cajones de 566x406 mm, montados sobre guías telescópicas de rodamientos
- El fondo de los cajones está protegido por tapetes de goma expandida
- Predisposición para incorporar termoformados
- Cerradura centralizada frontal
- Módulo porta-objetos con puerta doble y con cerradura (medidas internas 670x440 mm), con estante intermedio
- Pies ajustables en altura

**C45PRO M3A**  
045000231 40 kg



**NEW**



## C45PRO RD

Módulo fijo para separación de residuos para mobiliario de taller C45PRO

La solución ideal para la recogida selectiva de residuos (vidrio, papel, plástico...)

- Estructura sólida de chapa con 4 contenedores con puerta basculante para la clasificación de residuos
- Cada contenedor está equipado con:  
un cubo de plástico extraíble, capacidad de 25 l  
4 ruedas giratorias de Ø 60 mm
- Suministrado con un kit de 4 adhesivos de colores
- Pies ajustables en altura

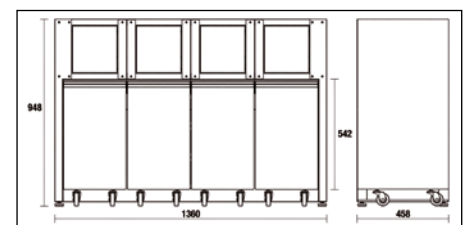
**C45PRO RD/X**  
045000241 80 kg

**C45PRO RD/W**  
045000240 80 kg

**NEW**



C45PRO RD/W



C45PRO RD/X

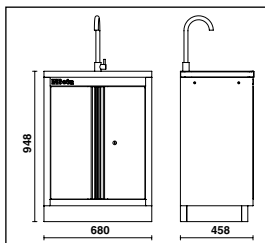
## C45PRO ML

### Módulo fijo con fregadero integrado para mobiliario de taller C45PRO

- Seno de acero inoxidable
- Se suministra completo con:
  - 1 grifo mezclador
  - 1 unidad de desagüe
  - 1 tapón de lavabo
  - 1 tapón de filtro
  - 1 dispensador de jabón

Módulo fijo con 2 puertas con cerradura:

- Medidas útiles internas: 600x603x416 mm
- Pies ajustables en altura



### C45PRO ML

045000233 44 kg

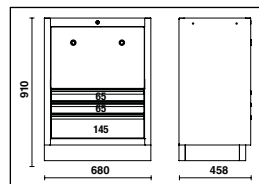

## C45PRO ACT

### Cajonera fija con 3 cajones y 2 enrolladores integrados para mobiliario de taller C45PRO

- 3 cajones de 566x406 mm, montados sobre guías telescópicas de rodamientos
- El fondo de los cajones está protegido por tapetes de goma expandida
- Cerradura centralizada frontal
- Pies ajustables en altura

Se suministra con:

- 1 enrollador-prolongador para aire comprimido o agua fría integrado de 8 mm, longitud 10 m, art. 1900S 8x10
- 1 enrollador eléctrico integrado, longitud 15 m, art. 1844 15-H05



### C45PRO ACT

045000247 47 kg

h	max
65 mm	25 kg
145 mm	30 kg

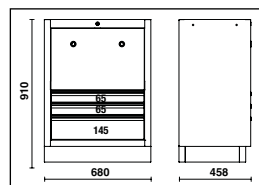

## C45PRO TC

### Cajonera fija para enrolladores con 3 cajones para mobiliario de taller C45PRO

- 3 cajones de 566x406 mm, montados sobre guías telescópicas de rodamientos
- El fondo de los cajones está protegido por tapetes de goma expandida
- Cerradura centralizada frontal
- Pies ajustables en altura

Predisposición para la incorporación de 2 enrolladores, a elegir entre:

- 2 enrolladores-prolongadores para aire comprimido o agua fría de 8 mm, longitud 10 m, art. 1900S 8x10
- 2 enrolladores eléctricos, longitud 15 m, art. 1844 15-H05
- 1 enrollador-prolongador para aire comprimido o agua fría de 8 mm, longitud 10 m, art. 1900S 8x10 y 1 enrollador eléctrico, longitud 15 m, art. 1844 15-H05



### C45PRO TC

045000249 38 kg

h	max
65 mm	25 kg
145 mm	30 kg

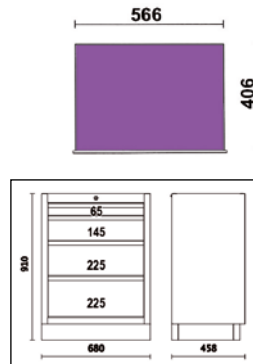
## C45PRO M4

### Cajonera fija con 4 cajones para mobiliario de taller C45PRO

- 4 cajones de 566x406 mm, montados sobre guías telescópicas de rodamientos
- El fondo de los cajones está protegido por tapetes de goma expandida
- Cerradura centralizada frontal
- Pies ajustables en altura
- Predisposición para incorporar termoformados

**C45PRO M4**  
**045000234** 45,7 kg

h	max
65 mm	25 kg
145 mm	30 kg
225 mm	30 kg



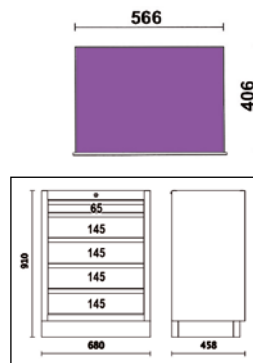
## C45PRO M5

### Cajonera fija con 5 cajones para mobiliario de taller C45PRO

- 5 cajones de 566x406 mm, montados sobre guías telescópicas de rodamientos
- El fondo de los cajones está protegido por tapetes de goma expandida
- Cerradura centralizada frontal
- Pies ajustables en altura
- Predisposición para incorporar termoformados

**C45PRO M5**  
**045000235** 49,3 kg

h	max
65 mm	25 kg
145 mm	30 kg



## C45PRO M7

### Cajonera fija con 7 cajones para mobiliario de taller C45PRO

- 7 cajones de 566x406 mm, montados sobre guías telescópicas de rodamientos
- El fondo de los cajones está protegido por tapetes de goma expandida
- Cerradura centralizada frontal
- Pies ajustables en altura
- Predisposición para incorporar termoformados

**C45PRO M7**  
**045000237** 54,3 kg

h	max
65 mm	25 kg
145 mm	30 kg

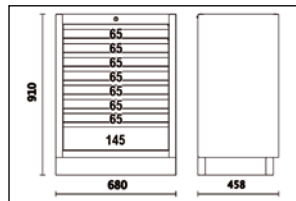
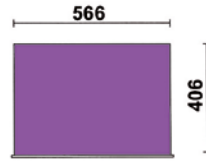


## C45PRO M8

**NEW**

### Cajonera fija con 8 cajones para mobiliario de taller C45PRO

- 8 cajones de 566x406 mm, montados sobre guías telescópicas de rodamientos
- El fondo de los cajones está protegido por tapetes de goma expandida
- Cerradura centralizada frontal
- Pies ajustables en altura
- Predisposición para incorporar termoformados



**C45PRO M8**  
 045000238 56,5 kg

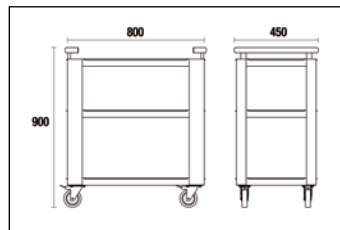
h	max
65 mm	25 kg
145 mm	30 kg

## C45PRO T3

### Carro con 3 estantes para mobiliario de taller C45PRO

- 4 ruedas giratorias de Ø 100 mm (2 con freno)
- Capacidad de carga estática: 200 kg (repartida en los 3 estantes)

**NEW**



**C45PRO T3**  
 045000250 19,2 kg

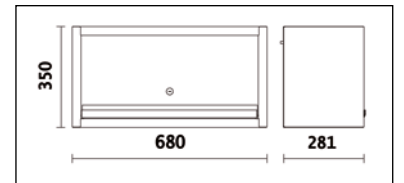




## C45PRO PM

### Armario superior de pared para mobiliario de taller C45PRO

- Longitud armario superior: 680 mm
- Con resortes de gas para facilitar la apertura y el cierre de la puerta
- Dotado de cerradura



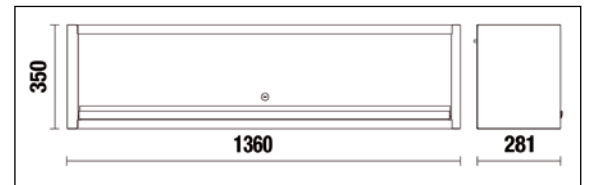
### C45PRO PM

045000302 10 kg

## C45PRO PML

### Armario superior de pared largo para mobiliario de taller C45PRO

- Longitud armario superior: 1.360 mm
- Con resortes de gas para facilitar la apertura y el cierre de la puerta
- Dotado de cerradura



### C45PRO PML

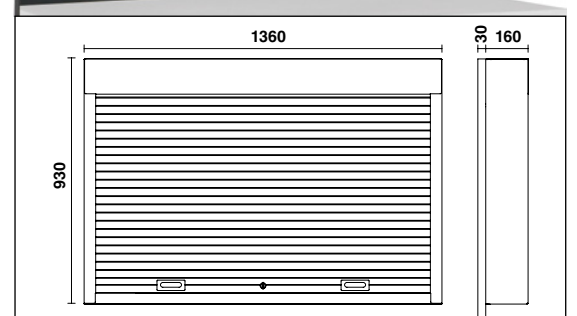
045000303 18 kg



## C45PRO PAS

### Pared porta-herramientas para mobiliario de taller C45PRO

- Persiana de aluminio, maniobrible verticalmente, con cerradura
- Dos paneles perforados porta-herramientas extraíbles
- Se puede combinar con el banco de trabajo de 1,3 m




### C45PRO PAS

045000290 48,8 kg



## C45PRO PF

Panel perforado porta-herramientas para mobiliario de taller C45PRO



1052x614,5x24 mm

**C45PRO PF**


045000313 5,3 kg



## C45PRO PFE

Panel perforado porta-herramientas para mobiliario de taller C45PRO


- Predisposición para 1 toma de corriente (no incluida)



1052x614,5x24 mm

**C45PRO PFE**

045000312 5,3 kg



## C45PRO SS

Soporte de pared lateral, tipo estrecho, para mobiliario de taller C45PRO

Tipo estrecho

1420x32,5x30 mm

**C45PRO SS**

045000333 1,5 kg

## C45PRO SL

Soporte de pared lateral, tipo ancho, para mobiliario de taller C45PRO

Tipo ancho

1420x65x30 mm

**C45PRO SL**

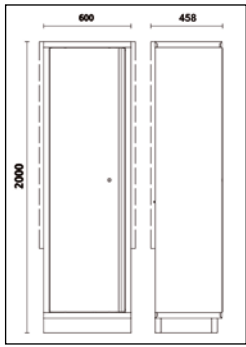
045000366 2 kg



## C45PRO AS1

Armario en chapa de 1 puerta con soporte para mobiliario de taller C45PRO

- 4 estantes extraíbles y ajustables en altura
- Dotado de cerradura
- Medidas internas: 590x430 mm
- Pies ajustables en altura



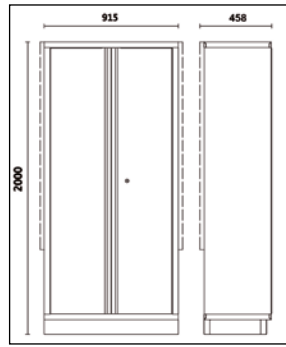
### C45PRO AS1

045000451 57,5 kg

## C45PRO AS2

Armario en chapa de 2 puertas con soporte para mobiliario de taller C45PRO

- 4 estantes extraíbles y ajustables en altura
- Dotado de cerradura
- Medidas internas: 910x430 mm
- Pies ajustables en altura



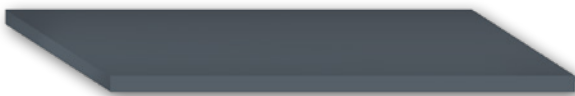
### C45PRO AS2

045000481 80 kg

## C45PROA1/R600

Estante interno para armario C45PRO AS1

- 590x430 mm



### C45PROA1/R600

045000466 3,1 kg

## C45PROA2/R915

Estante interno para armario C45PRO AS2

- 910x430 mm



### C45PROA2/R915

045000496 4,5 kg

# 5945VUM

Surtido de 231 herramientas en termoformados de espuma

## MM11



30

- 42 6-7-8-9-10-11-12-13-14-15-16-17-18- 19-20-21-22-24-27-30-32 mm
- 96BPC/SC9 1,5-2-2,5-3-4-5-6-8-10 mm

## MM61



17

- 96T 2-2,5-3-4-5-6-7-8 mm
- 1390  $\varnothing$  35
- 1370 300 g
- 35 100-200 mm
- 1719BMA8/S5 200 mm

## MM140



52

- 97TTX T10-T15-T20-T25-T30
- 1084BM  $\angle$  160 mm
- 1150BM  $\equiv$  180 mm
- 1166BM  $\bullet$  160 mm
- 1032 180 mm 19+60 mm
- 1034 170 mm 19+60 mm
- 1036  $\bullet$  175 mm 19+60 mm
- 1038  $\bullet$  175 mm 19+60 mm
- 1048N 250 mm
- 1052 240 mm
- 1256/C36-2

## MM210




25

- 1201E  $\bullet$  2,5x50-3x75-4x100-5,5x125-6,5x150-8x200 mm
- 1201EN  $\bullet$  4x30 mm
- 1202E  $\oplus$  PH0x60-PH1x80-PH2x100-PH3x150 mm
- 1201EN  $\oplus$  PH1X30 mm
- 1207E/TX T6-T7-T8-T9-T10-T15-T20-T25-T27-T30-T40-T45
- 1253  $\bullet$

## MM105

107



**1/4"** **3/8"** **1/2"**

- 895/1 1/4-1/4
- 895/3 1/4-3/8
- 895/6 5/16-1/2
- 900 4-4,5-5-5,5-6-7-8-9-10-11-12-13-14 mm
- 900L 5-6-7-8-9-10-11-12-13 mm
- 900ME 3-4-5-6-7 mm
- 900LP  $\bullet$  0,8x4-1x5,5-1,2x6,5-1,2x8
- 900PH  $\oplus$  PH1-PH2-PH3-PH4
- 900TX T10-T15-T20-T25-T27-T30-T40
- 900/16
- 900/... 50-100-150 mm
- 900/25
- 900BG/30 176 mm
- 900/42 115 mm
- 900/55  $\oplus$  125 mm
- 910A 6-7-8-9-10-11-12-13-14-15-16-17-18-19-20-21-22 mm
- 910/15 3/8-1/4
- 910/16 3/8-1/2
- 910/21 125 mm
- 910/22 250 mm
- 910/25
- 910/42 210 mm
- 910/55  $\oplus$  200 mm
- 920A 8-10-11-12-13-14-15-16-17-18-19-20-21-22-23-24-26-27-28-30-32 mm
- 920/15 1/2-3/8
- 920/25
- 920AN 125-250 mm
- 920/42 305 mm
- 920/55  $\oplus$  275 mm
- 956E 16 mm (5/8")-17,8 (11/16")-20,8 (13/16")

5945VUM

059451001 19,6 kg

# 5958U

## Surtido de 85 herramientas para mantenimiento universal



Nº piezas/Descripción	Beta N.
17 llaves combinadas 6+22 mm	42
12 llaves macho hexagonales acodadas $\varnothing$ 2+10 mm	96N/SC12
13 llaves de vaso hexagonales 1/2" con guía $\varnothing$ 10+22 mm	920A/SB13
8 llaves de vaso hexagonales 1/2" con guía $\varnothing$ 23+32 mm	920A/SB8
1 alargadera - 1/2" 125 mm	920/21
1 alargadera - 1/2" 255 mm	920/22
1 articulación universal 1/2"	920/25
1 mango corredizo 1/2"	920/42
1 carraca reversible con cuadrado macho 1/2" $\otimes$	920/55
1 alicate para retenes interiores de bocas rectas $\varnothing$ 180 mm	1032

Nº piezas/Descripción	Beta N.
1 alicate para retenes exteriores de bocas rectas $\bullet$ 175 mm	1036
1 alicate multitoma regulable 250 mm	1048N
1 mordaza de bocas largas 240 mm	1052
1 alicate de gran efecto con cortantes diagonales $\nabla$ 160 mm	1084BM
1 tijeras de electricista hojas rectas	1128BMX
1 alicate de bocas semirredondas rectas muy largas y granuladas $\equiv$ 180 mm	1150BM
1 alicate de bocas semirredondas rectas $\bullet$ 160 mm	1166BM
7 destornilladores para tornillos con cabeza ranurada $\bullet$ 3x75 - 3,5x100 - 4x125 - 5,5x150 - 6,5x150 - 8x200 - 10x200 mm	1260
4 destornilladores para tornillos con huella de cruz Phillips® $\oplus$ PH0x60 - PH1x80 - PH2x100 - PH3x150 mm	1262/S4
1 martillo de mecánico tipo alemán 300 g	1370
1 mazo de cabeza intercambiable de plástico $\varnothing$ 35 mm	1390
1 cinta métrica 5 m	1692
5 limas de corte semidulce 200 mm	1719BMA/S5
1 arco de sierra	1725
1 aceitera de plástico a presión 150 cc	1754
1 cutter con hojas	1771

# 5958U

059581008 11,3 kg

## C45LMP

### Lámpara LED para mobiliario de taller C45PRO

- Longitud: 630 mm
- Fácil de fijar bajo el armario superior mediante imanes
- Interruptor ON/OFF
- 570 lúmenes



### C45LMP

045000320 307 g

## SPC

### Soporte de pared para ordenador

- Para utilizar con los paneles porta-herramientas de pared C45PRO
- Dimensiones: 398x243x138 mm



### SPC

088880480 1,5 kg

## C45STR

### Tira adhesiva de color para mobiliario de taller C45PRO

- Permite personalizar el color de los elementos horizontales y verticales del mobiliario de taller C45PRO



<b>C45STR-0/2011</b>	30 m	045000911
<b>C45STR-G/9006</b>	25 m	045000912
<b>C45STR-R/3000</b>	25 m	045000913
<b>C45STR-B/5015</b>	25 m	045000914
<b>C45STR-Y/1023</b>	25 m	045000915
<b>C45STR-V/6029</b>	25 m	045000916



## CP

### Cesta porta-frascos de pared de acero

- Para utilizar con los paneles porta-herramientas de pared C45PRO



280x95x115mm



CP

088880470 522 g

## PM/5C

### Porta-piezas pequeñas con 5 gavetas de plástico, con soporte

- Dimensión interna de cada gaveta 95x120 mm
- Para utilizar con los paneles porta-herramientas de pared C45PRO



600x140x165 mm


PM/5C

088880450 1,8 kg

## PM/6C

### Porta-piezas pequeñas con 6 gavetas de plástico, con soporte

- Dimensión interna de cada gaveta 80x60 mm
- Para utilizar con los paneles porta-herramientas de pared C45PRO



600x95x115 mm



PM/6C

088880440 970 g

# ACCESORIOS Y GANCHOS



## SB

Guías porta-vasos



<b>SB1</b>	L 210 mm	088880201
<b>SB2</b>	L 280 mm	088880202
<b>SB3</b>	L 360 mm	088880203

## MB

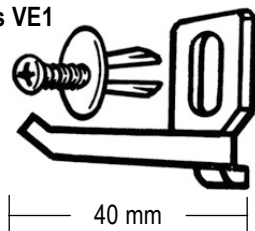
Muelles para guías SB



<b>MB0</b>	□ 1/4	088880210
<b>MB1</b>	□ 3/8	088880211
<b>MB2</b>	□ 1/2	088880212

## KIT/GPS


Kit de ganchos para GPS  
de 40 mm con tornillos VE1



<b>KIT/GPS</b>	088880119	50 pz
----------------	-----------	-------

## GM

Ganchos muelle  
con tornillos VE1



<b>GM6,5</b>	Ø 6,5 mm	088880250
<b>GM9,5</b>	Ø 9,5 mm	088880251
<b>GM13</b>	Ø 13 mm	088880252
<b>GM16</b>	Ø 16 mm	088880253
<b>GM19</b>	Ø 19 mm	088880254
<b>GM25</b>	Ø 25 mm	088880255

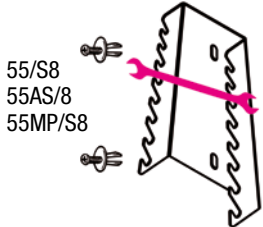


# PORTA-HERRAMIENTAS

## S55/8

Soporte para 8 llaves fijas, de chapa

≡ 173x113x36 mm



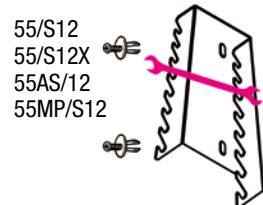
55/S8  
55AS/8  
55MP/S8

088880420

## S55/12

Soporte para 12 llaves fijas, de chapa

≡ 286x138x44 mm



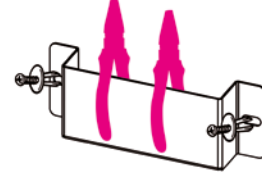
55/S12  
55/S12X  
55AS/12  
55MP/S12

088880421

## ST2P

Soporte para alicates, de chapa

≡ 116x60x31 mm

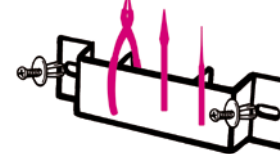


088880422

## TSP

Soporte para herramientas, de plástico

≡ 167x55x16 mm

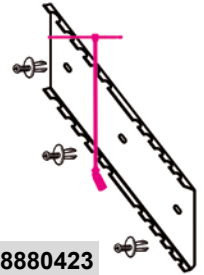


088880402

## S952/10

Soporte para 10 llaves en T, de chapa

≡ 385x97x26 mm

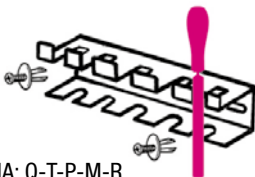


088880423

## S1719BM

Soporte para 5 limas, de chapa

≡ 165x48x32 mm



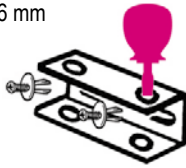
1719BMA: Q-T-P-M-R  
1719BMD: Q-T-P-M-R  
1719BMX: Q-T-P-M-R

088880404

## SGN

Soporte para 2 destornilladores tipo muy corto, de chapa

≡ 60x23x26 mm



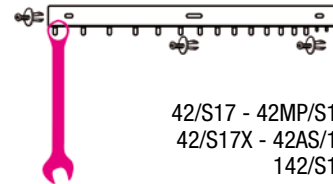
1290N-1292N-1299N/PZ  
1260N-1262N-1269N/PZ  
1201EN-1202EN-1209EN/PZ

088880405

## S42/17

Soporte para 17 llaves combinadas, de chapa

≡ 577x42 mm



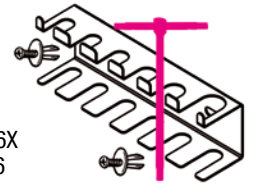
42/S17 - 42MP/S17  
42/S17X - 42AS/17  
142/S17

088880428

## S951/6

Soporte para 6 llaves macho en T, de chapa

≡ 161x50x43 mm



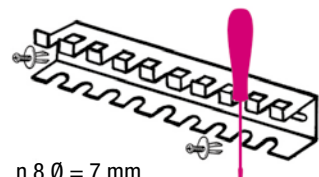
951/S6  
951AS/S6X  
951TX/S6

088880429

## SPG11

Soporte para destornilladores, de chapa

≡ 283x49x35 mm



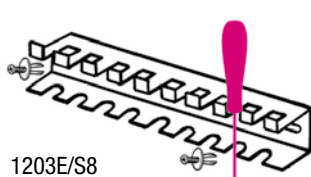
n.8 Ø = 7 mm  
n.2 Ø = 10 mm  
n.1 Ø = 12 mm

088880910

## S1203/8

Soporte para destornilladores, de chapa

≡ 283x49x35 mm



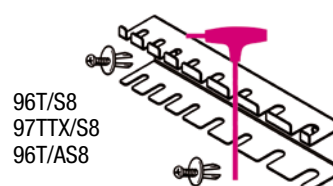
1203E/S8  
1263/D8  
1293/S8

088880430

## S96T/8

Soporte para 8 llaves macho hexagonales con mango, de chapa

≡ 282x49x45 mm



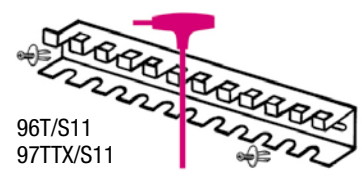
96T/S8  
97TTX/S8  
96T/AS8

088880431

## 96T/SPV

Soporte para 11 llaves macho hexagonales con mango, de chapa

≡ 282x49x50 mm



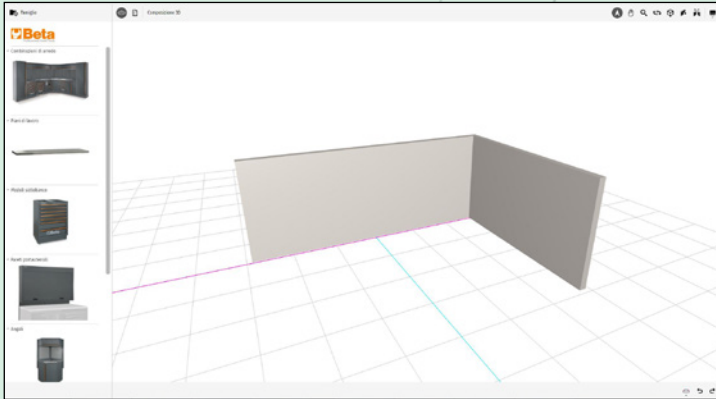
96T/S11  
97TTX/S11

000960958

# CONFIGURADOR 3D

## Imagina y realiza...

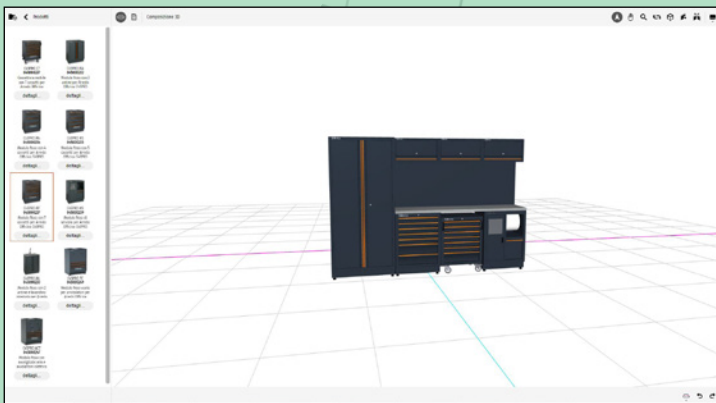
Configura online tu taller en 3D



### PASO 1

#### Dibuja las paredes

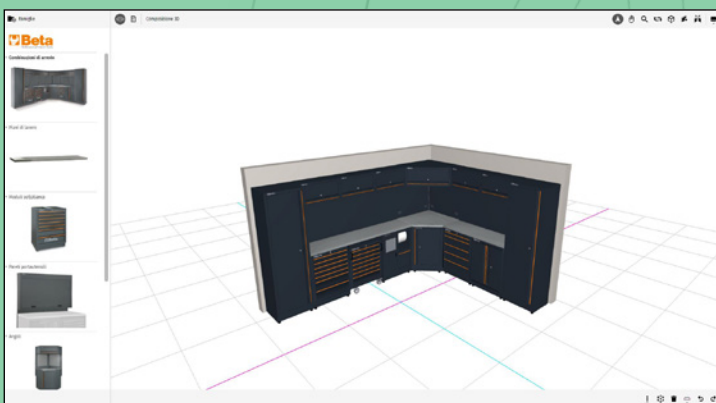
Crea las paredes según el tamaño de tu taller.



### PASO 2

#### Diseña tu puesto de trabajo

Selecciona los componentes y júntalos, realizando tu propia composición.



### STEP 3

#### Visualiza el resultado en 3D

La composición se visualiza inmediatamente en 3D y se puede ver desde varias perspectivas.

### PASO 4

#### Solicita el presupuesto

Obtendrás tu composición en formato pdf y te prepararemos un presupuesto a medida.




# DISEÑO DE ESPUMAS A MEDIDA

588

## Llena tus cajones con espumas personalizadas en 6 pasos

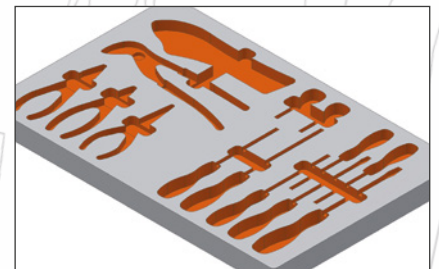
**1**  
Define tus necesidades de dotación de herramientas



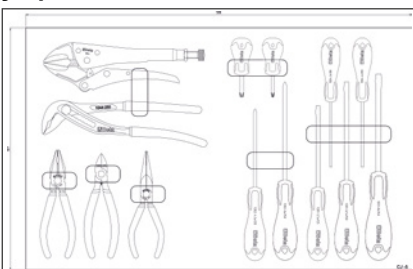
**2**  
Codificamos tu surtido de herramientas

Imagen	Producto	Cod. Beta
	Mordaza de presión	010540022
	Alicates	010440250
	Alicates	011500046
	Destornilladores para tornillos	012011039
	Destornilladores para tornillos de Phillips®	012021018

**3**  
Ejecutamos el diseño del proyecto



**4**  
Te presentamos el layout definitivo para tu revisión y aprobación



**5**  
Fabricamos las espumas a medida



**6**  
Te entregamos las herramientas colocadas en las espumas personalizadas





# Beta

## Ganando juntos

**Fabio Quartararo**  
2022 MotoGP  
World Championship



998011212



8 054809 459288

BETA IBERIA S.L. | Avda. de Castilla, 26 - Nave 4  
28830 San Fernando de Henares MADRID |  
Tel. 91 6778340 | e-mail: [beta.iberia@beta-tools.com](mailto:beta.iberia@beta-tools.com)  
[www.beta-tools.es](http://www.beta-tools.es)